

# CONFERENCE

## « LE SECTEUR INFORMEL ET LA MODERNISATION DE L'ECONOMIE »

### LA DYNAMIQUE SECTEUR INFORMEL AU BENIN

Appolinaire TOLLEGBE  
INSAE

Cotonou, le 30 septembre 2014

# PLAN DE PRESENTATION

1. Définition du secteur informel,
2. Secteur informel et théorie économique,
3. Conditions de travail des unités de production informelle (UPI) au Bénin,
4. Performances économiques des UPI au Bénin,
5. Difficultés rencontrées par les UPI,
6. Secteur informel et création de l'emploi,
7. Secteur informel et travail décent,
8. Quelques pistes de réflexion,
9. Défis à relever.

# DÉFINITION DU SECTEUR INFORMEL

Activités économiques caractérisées par:

- peu de barrières à l'entrée ;
- ratio capital/travail peu élevé ;
- techniques de production simple,
- niveau de qualification faible des travailleurs ;
- petite échelle des activités ;
- faible capacité d'accumulation ;
- propriété familiale ;
- rapport sociaux non salariaux ;
- opération à la marge de la loi ;
- peu de protection du travail...

# DÉFINITION (SUITE)

Secteur informel= Economie non structurée, J. Charmes (1980), Economie non officielle, Economie spontanée, Lachaud et Penouil (1985) ou Economie populaire, De Soto (1994), etc.

## **Definition opérationnelle:**

Secteur informel=Secteur comprenant des entreprises non enregistrés (INSAE, IFU) Ou entreprises ne tenant pas une comptabilité formelle.

Emplois informels= emplois dont les détenteurs ne bénéficient d'aucune prestation sociale (CNSS, Caisse de retraite, etc.) ou absence de congés payés

# SECTEUR INFORMEL ET THÉORIE ÉCONOMIQUE

**Théorie néo-classique:** Secteur informel= Lieu du développement de la concurrence pure et parfaite, car absence d'entraves comme (protectionnisme, mesures légales, bureaucratie excessives, rigidité des salaires, etc.),

**Courant structuraliste:** thèse marginaliste, l'économie informelle = segment du marché du travail le moins productif et aux rémunérations les plus faibles auquel participe la main-d'œuvre excédentaire qui n'a pas accès à l'économie formelle.

L'économie informelle formée de marginaux est vouée à régresser sous l'effet de la croissance économique globale et de l'absorption croissante de la main-d'œuvre par l'économie formelle (**Mezzara, 1984**). La frange supérieure de l'économie informelle (secteur évolutif de Hugon, 1980) peut être modernisée grâce à des politiques de soutien à ces unités évolutives. Dans cette perspective, il faut encourager cette économie à se légaliser, à respecter les conditions de protection du travail, et lui apporter les moyens financiers nécessaires à son développement

# SECTEUR INFORMEL ET THÉORIE ÉCONOMIQUE

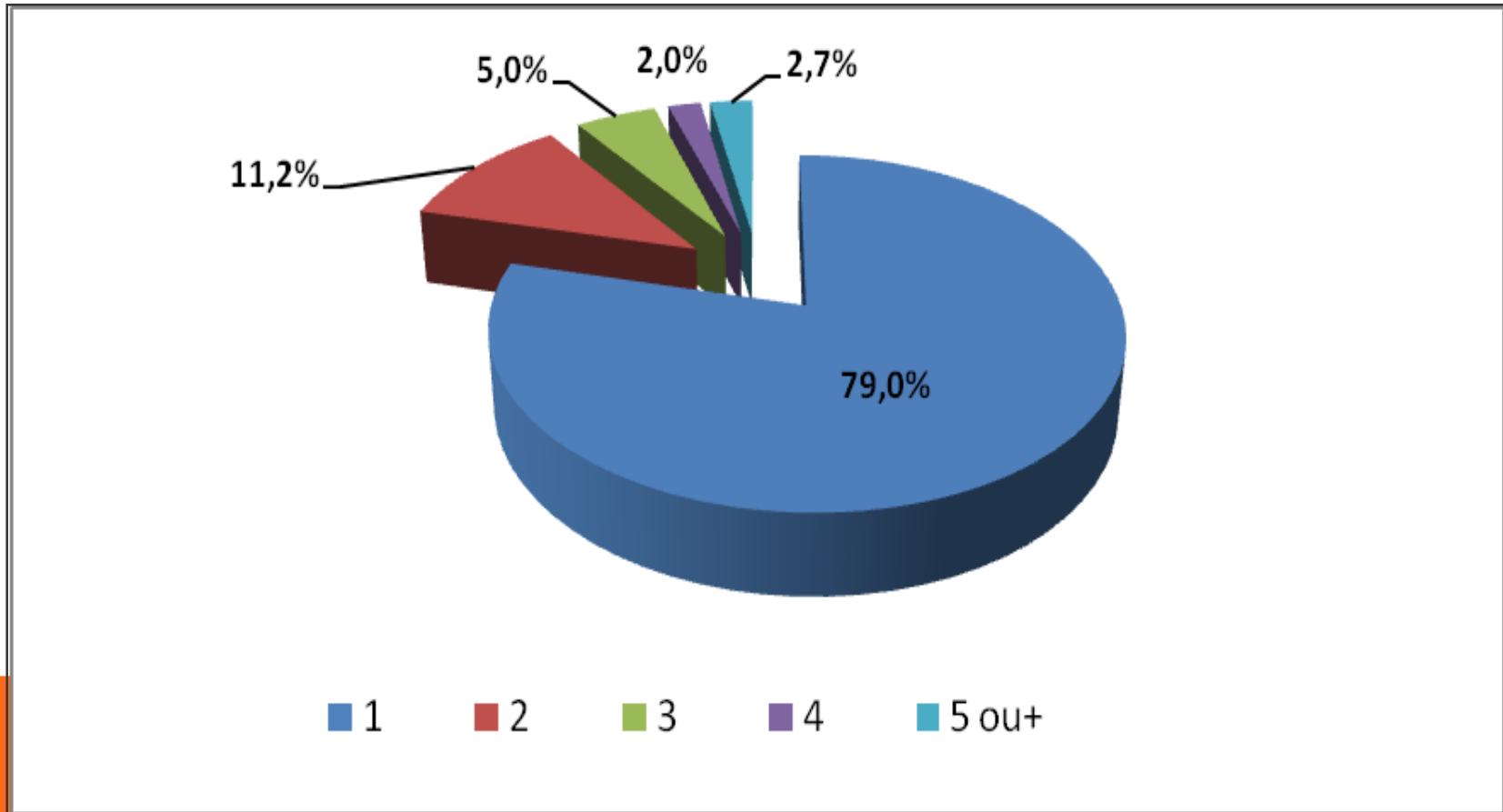
Selon la thèse fonctionnaliste (Moser, 1978 ; Gallissot, 1991) il existe des connexions entre l'économie informelle et formelle, mais en termes de fonctionnalité par rapport à l'accumulation capitaliste : il y a surexploitation de l'économie informelle par l'économie formelle. Les travailleurs de l'économie informelle fournissent des biens et des services à des prix inférieurs à ceux de l'économie moderne qui diminuent le coût de reproduction de la force de travail et donc des salaires dans l'économie formelle.

- **analyses socio-économiques:** l'économie informelle entretient des relations avec l'économie formelle capitaliste, pour les unes de subordination plus ou moins importants (commercialisation de produits de l'économie formelle, sous-traitance), pour les autres de concurrence (ateliers de production), alors que d'autres activités se placent dans des « niches » là où l'économie formelle capitaliste n'arrive pas, pour répondre aux besoins non satisfaits des populations.

Dans cette perspective, l'économie informelle est reconnue comme sujet actif sur le plan économique à travers la consolidation d'une « économie populaire » qui ne peut être réduite à un ensemble de « stratégies de survie », mais devient un ensemble de véritables organisations économiques stables, génératrices d'emploi et de revenus.

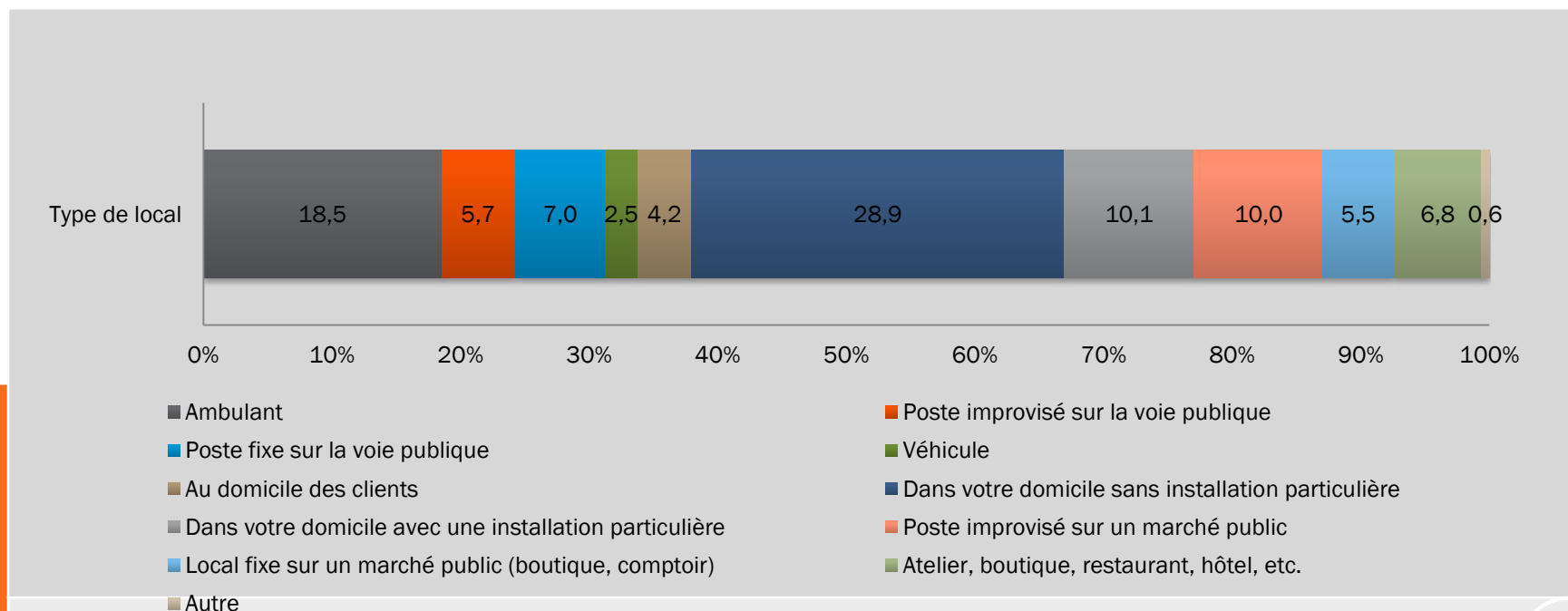
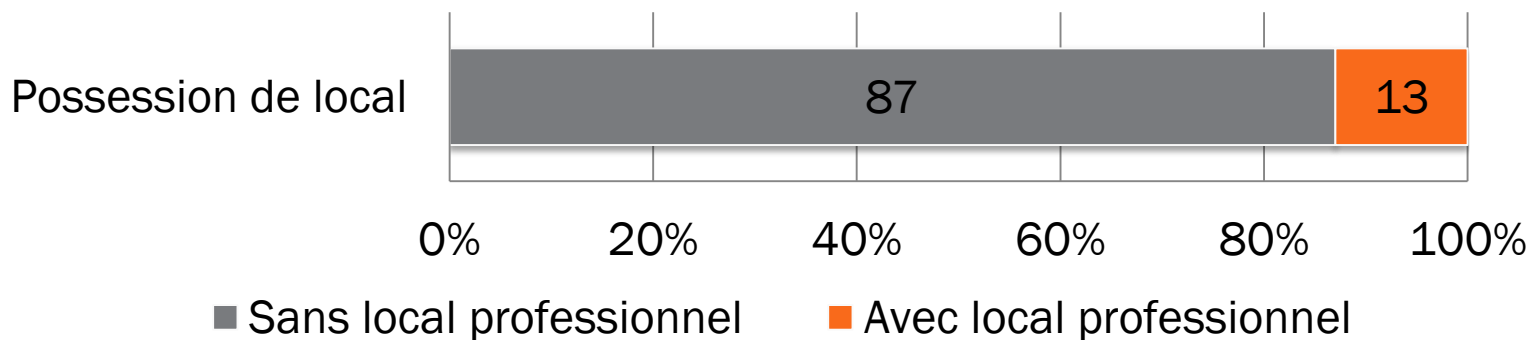
# CONDITIONS DE TRAVAIL DANS LE SECTEUR INFORMEL AU BÉNIN

Taille des unités de production informelle au Bénin en 2006



Source: EMICoV 2006-2007

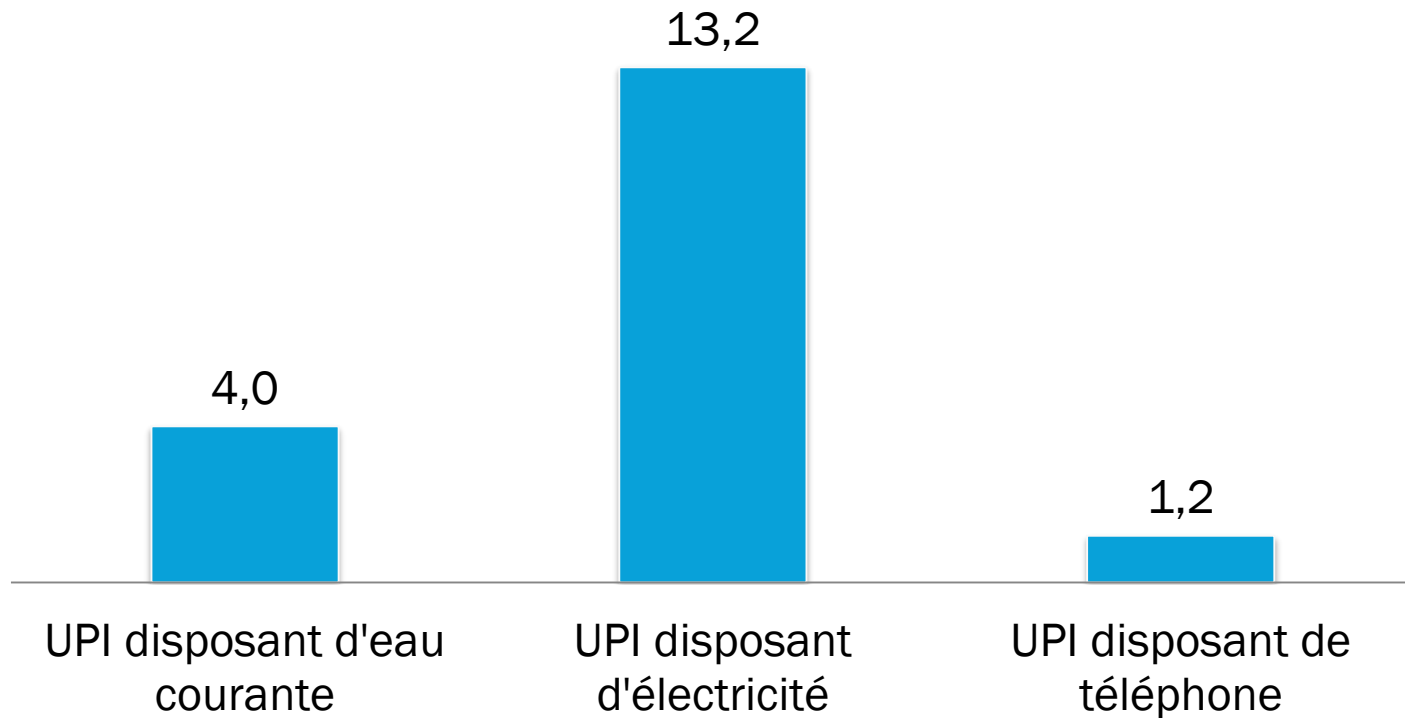
# CONDITIONS DE TRAVAIL DANS LE SECTEUR INFORMEL





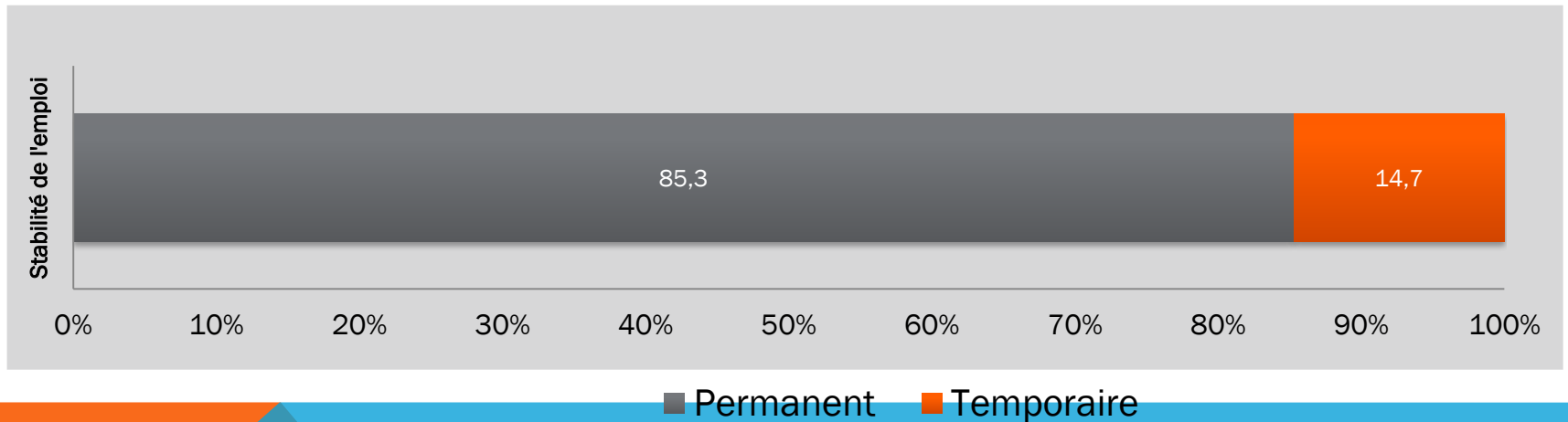
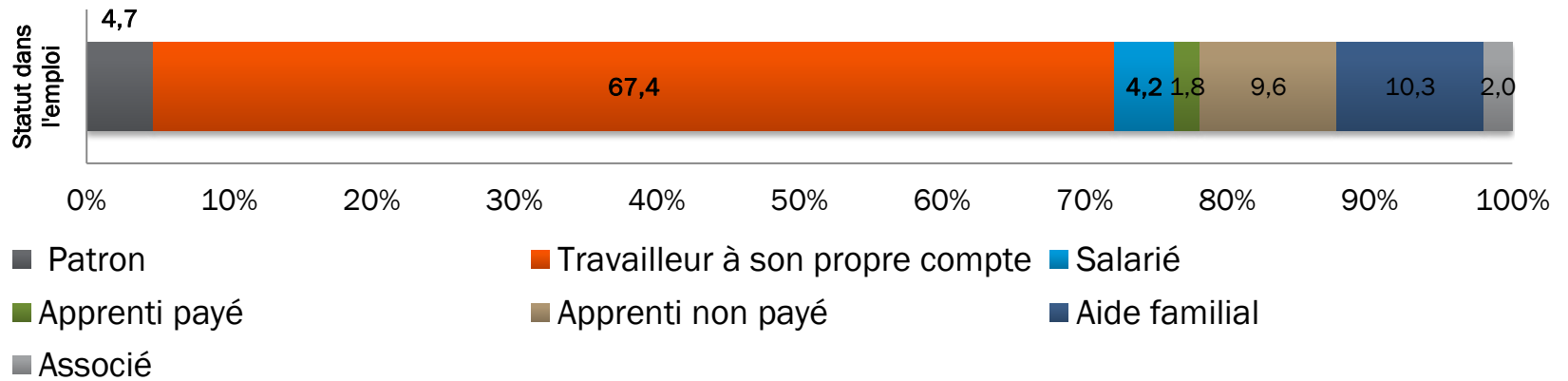
# CONDITIONS DE TRAVAIL DANS LE SECTEUR INFORMEL

Disponibilité de quelques commodités dans les UPI.



Source: INSAE, EMICoV 2006-2007

# CONDITIONS DE TRAVAIL DANS LE SECTEUR INFORMEL



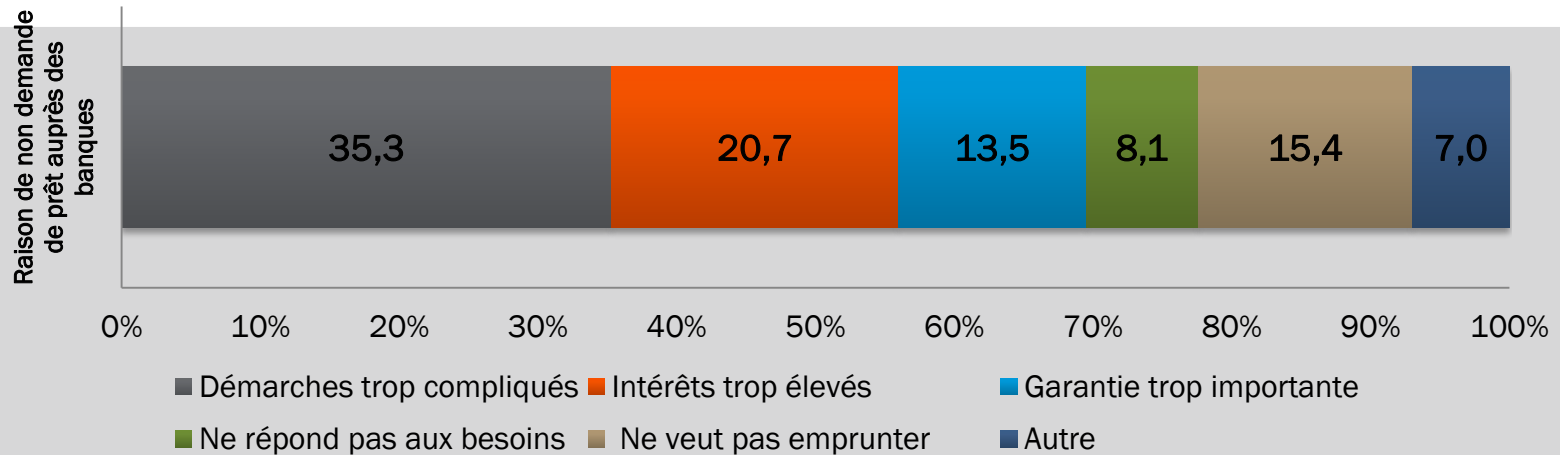
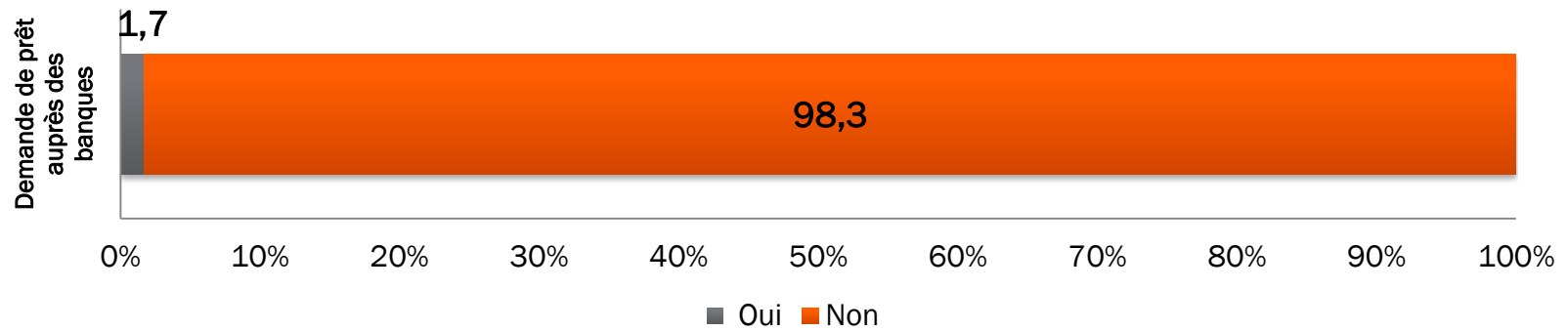
Source: INSAE, EMICoV 2006-2007

# CONDITIONS DE TRAVAIL DANS LE SECTEUR INFORMEL

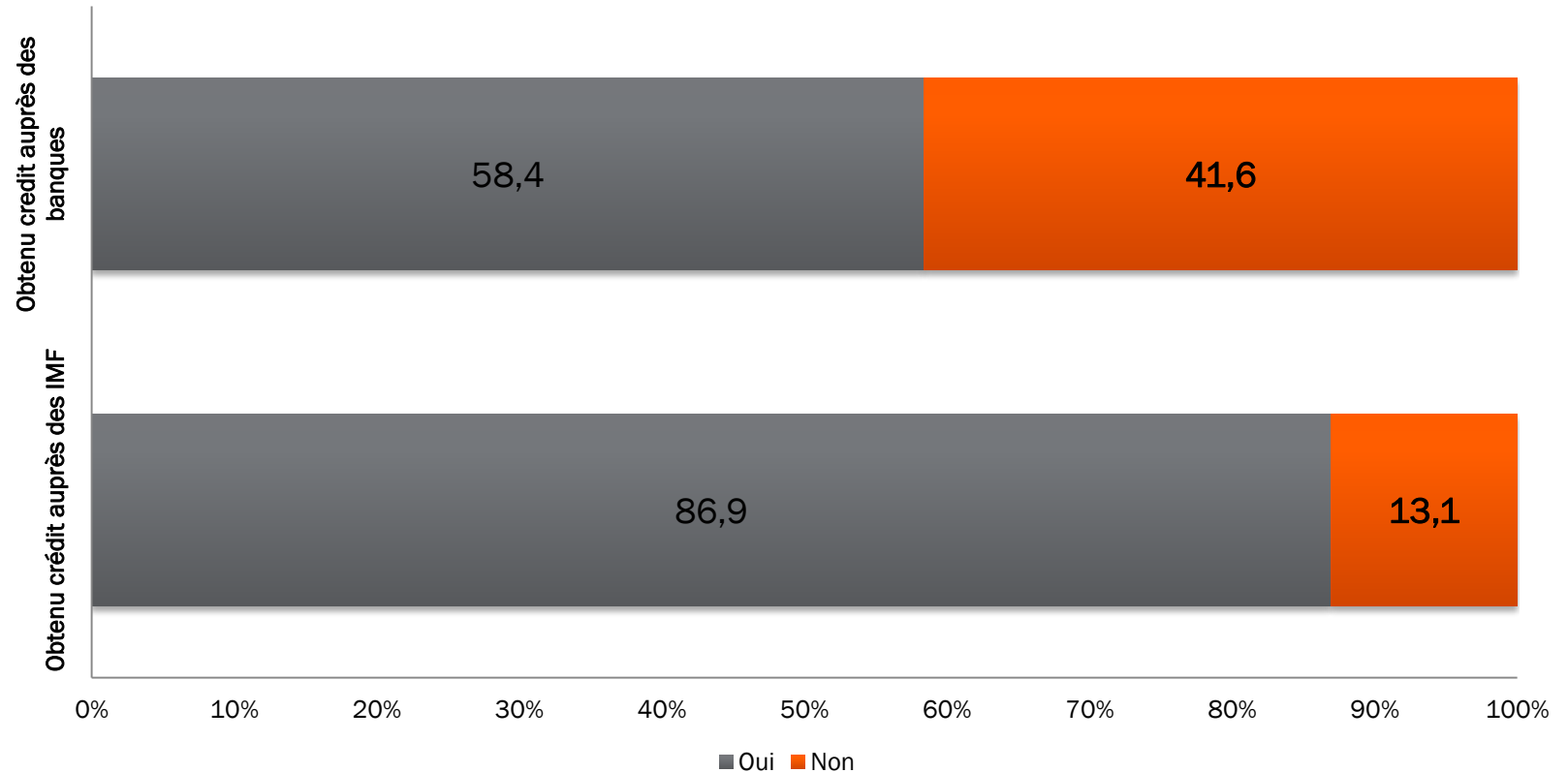
En 2001, la rémunération mensuelle moyenne, calculée sur l'ensemble des actifs du secteur informel était de 38 200 FCFA à Cotonou, soit 1,5 fois le SMIG d'alors (25 000 FCFA) et un revenu horaire de 186,9 FCFA. Enquête 1-2-3 (2001)

En 2006, le revenu mensuel moyen des unités de production informelle (UPI) est de 47 887 FCFA au niveau national, soit un revenu horaire de 344 FCFA. Enquête EMICoV 2006-2007

# CONDITIONS DE TRAVAIL DANS LE SECTEUR INFORMEL



# CONDITIONS DE TRAVAIL DANS LE SECTEUR INFORMEL



Source: INSAE, EMICoV 2006-2007

# PERFORMANCES ECONOMIQUES DES UPI

Indicateurs	Moyenne	Total	Estimation annuelle	Poids par rapport au PIB réel de 2006 (1020,4 milliards FCFA)
Productivité apparente du travail	85 700 FCFA par travailleur			
Taux de salarisation	3,0%			
Volume des UPI		422 262 UPI		
Taille des UPI	1,4 travailleur par UPI	606 791 travailleurs		

Source: INSAE, EMICoV 2006-2007

# DIFFICULTÉS RENCONTRÉES PAR LE SECTEUR INFORMEL

## Difficultés rencontrées par les UPI

	Ensemble (%)	Industrie (%)	Commerce (%)	Service (%)
Manque de clientèle	72,4	73,3	75,8	66
Trop de concurrence	67,7	58,8	74,5	62,9
difficultés d'accès au crédit	58,1	61,7	58,2	55,2
Difficultés d'approvisionnement en matières premières	46,4	42,9	51,2	40,9
Problème de locaux	42,8	57,3	40,4	35,9
Coût du crédit	37,5	38,3	36,3	39,1
Problème de machines/équipements	29,8	60,3	12,3	36,9
Problèmes d'organisation/gestion	12,2	10,8	12,6	12,6
Trop de réglementation/impôts et taxes	10,8	10,1	11,7	9,8
Source NSAF, Enquête sur le monde qualifié	9,6	14,7	7,3	9,8
Problèmes techniques de fabrication	7,0	16,2	4,4	4,5
Aucune difficulté	4,7	0,9	4,6	7,6

# DIFFICULTÉS RENCONTRÉES PAR LE SECTEUR INFORMEL

## Aides souhaitées par les chefs d'UPI

	Ensemble (%)	Industrie (%)	Commerce (%)	Service (%)
1. Accès au crédit	70,0	75,4	71,1	64,0
2. Accès aux grosses commandes	63,8	72,9	66,0	52,8
3. Accès aux informations sur le marché	53,4	56,1	55,5	47,4
4. Assistance pour l'approvisionnement	49,6	42,3	54,7	46,7
5. Facilités à l'enregistrement de l'activité	36,7	47,3	35,7	30,0
6. Accès à de machines modernes	33,9	67,7	14,8	40,7
7. Publicité pour leurs nouveaux produits	31,2	36,7	32,8	24,0
8. Formation à l'organisation et aux comptes	23,8	27,8	22,0	23,9
9. Formation technique	18,0	32,8	7,6	24,3
10. Aucune aide	10,7	2,6	10,9	16,7

Source: INSAE, Enquête 1-2-3 (2001) à Cotonou



# LE SECTEUR INFORMEL ET LA CREATION DE L'EMPLOI

Emplois dans le secteur informel de 2006 à 2011 par sexe, milieu de résidence et niveau d'instruction.

Année	2006	2007	2010	2011
<b>Sexe de l'individu</b>				
Masculin	90,3	92,2	90,6	85,5
Féminin	96,4	97,9	97,1	95
<b>Milieu de résidence</b>				
Urbain	84,1	89,6	88,5	81,9
Rural	97,9	98,4	98,2	96,8
<b>Niveau d'instruction</b>				
Aucun niveau	98,6	99,5	99,2	98,3
Primaire	95,2	96,8	96,2	93,3
Secondaire	79,7	78,4	75,6	72,7
Supérieur	99,9	99,5	99,5	94,5

Source : MICoV 2006, 2007, 2010, 2011

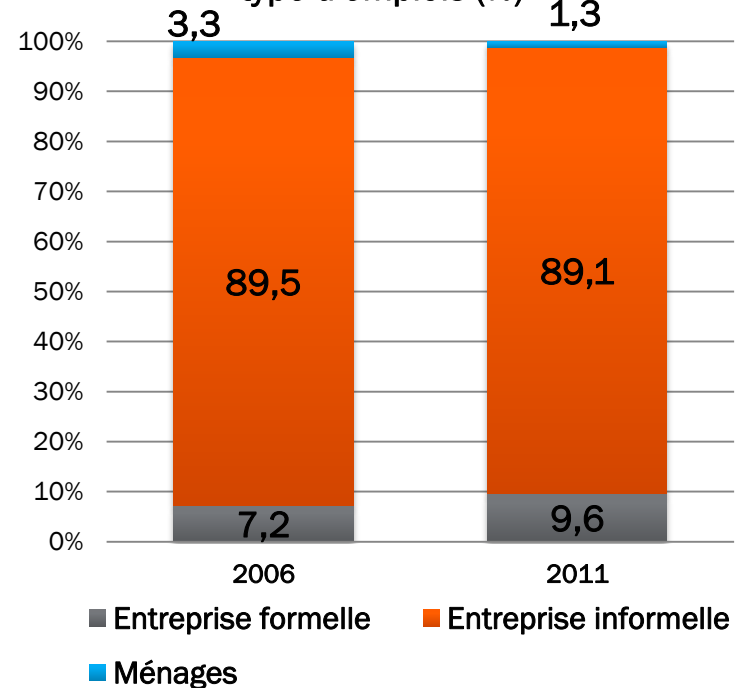
# LE SECTEUR INFORMEL ET LA CREATION DE L'EMPLOI

Type d'emplois par type d'entreprise (%)

	Informel		Formel	
	2006	2011	2006	2011
Entreprise formelle	65,9	67,4	34,1	32,6
Entreprise informelle	99,9	99,8	0,1	0,2
Ménages	99,9	100,0	0,1	0
<b>Total</b>	<b>97,5</b>	<b>96,7</b>	<b>2,5</b>	<b>3,3</b>

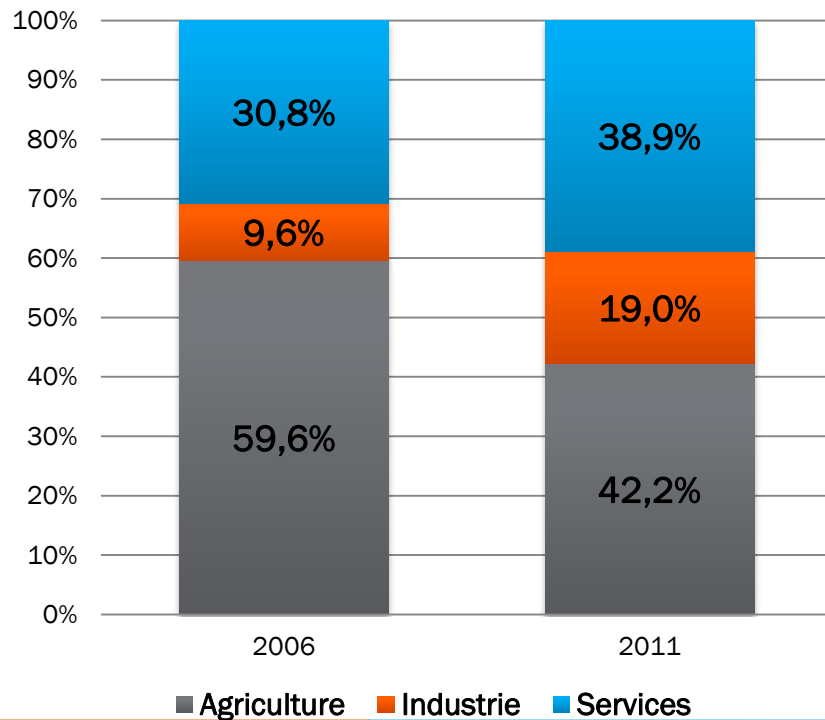
Source: INSAE, EMICoV 2006 et 2011

Répartition de actifs occupés selon le type d'emplois (%)

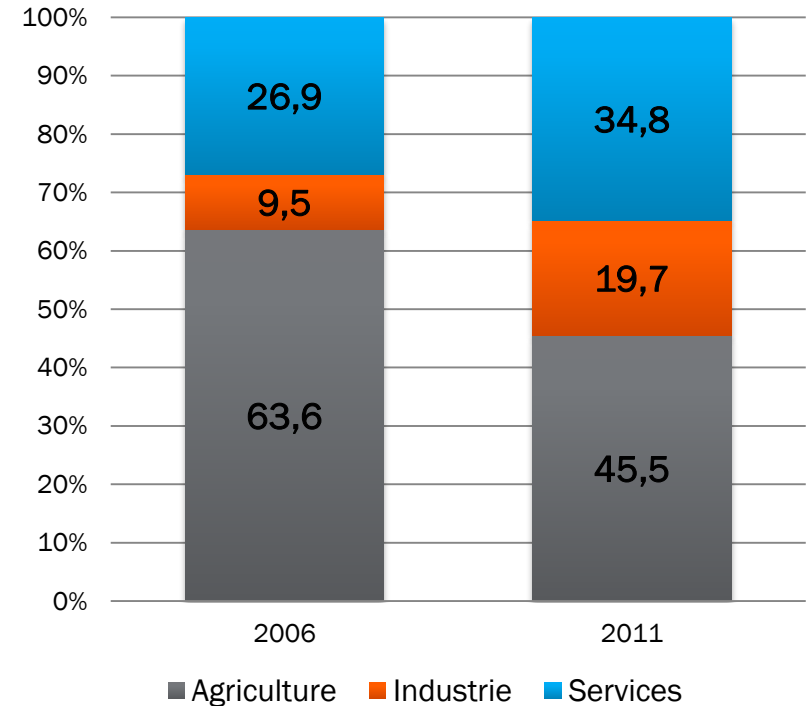


# LE SECTEUR INFORMEL ET LA CREATION DE L'EMPLOI

Répartition des emplois selon le secteur d'activité en 2006 et 2011 (%)



Répartition des actifs occupés dans le secteur informel par secteur d'activité en 2006 et en 2011

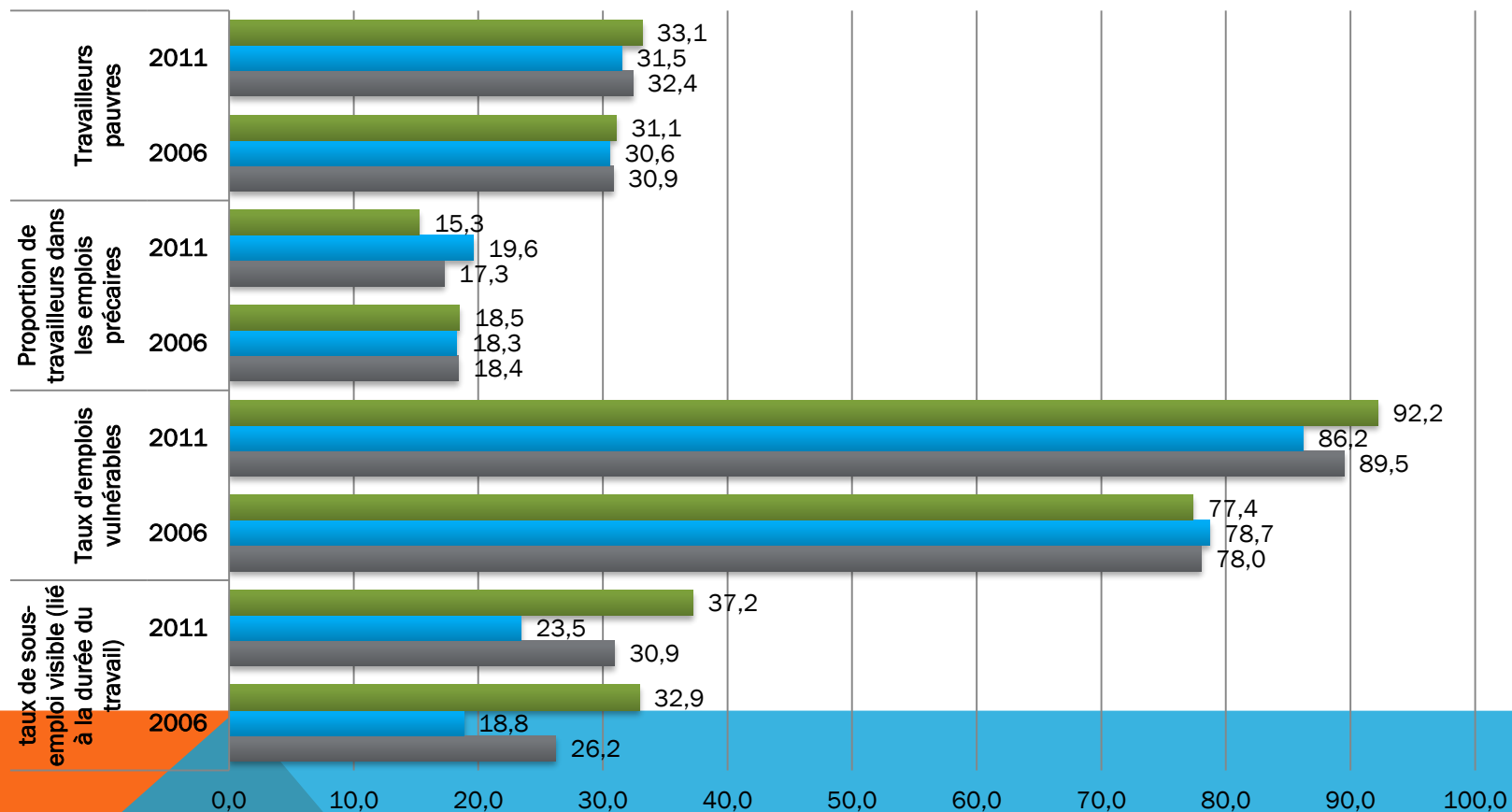


Source: INSAE, EMICoV 2006 et 2011

# SECTEUR INFORMEL ET TRAVAIL DECENT

## Travail décent dans le secteur informel

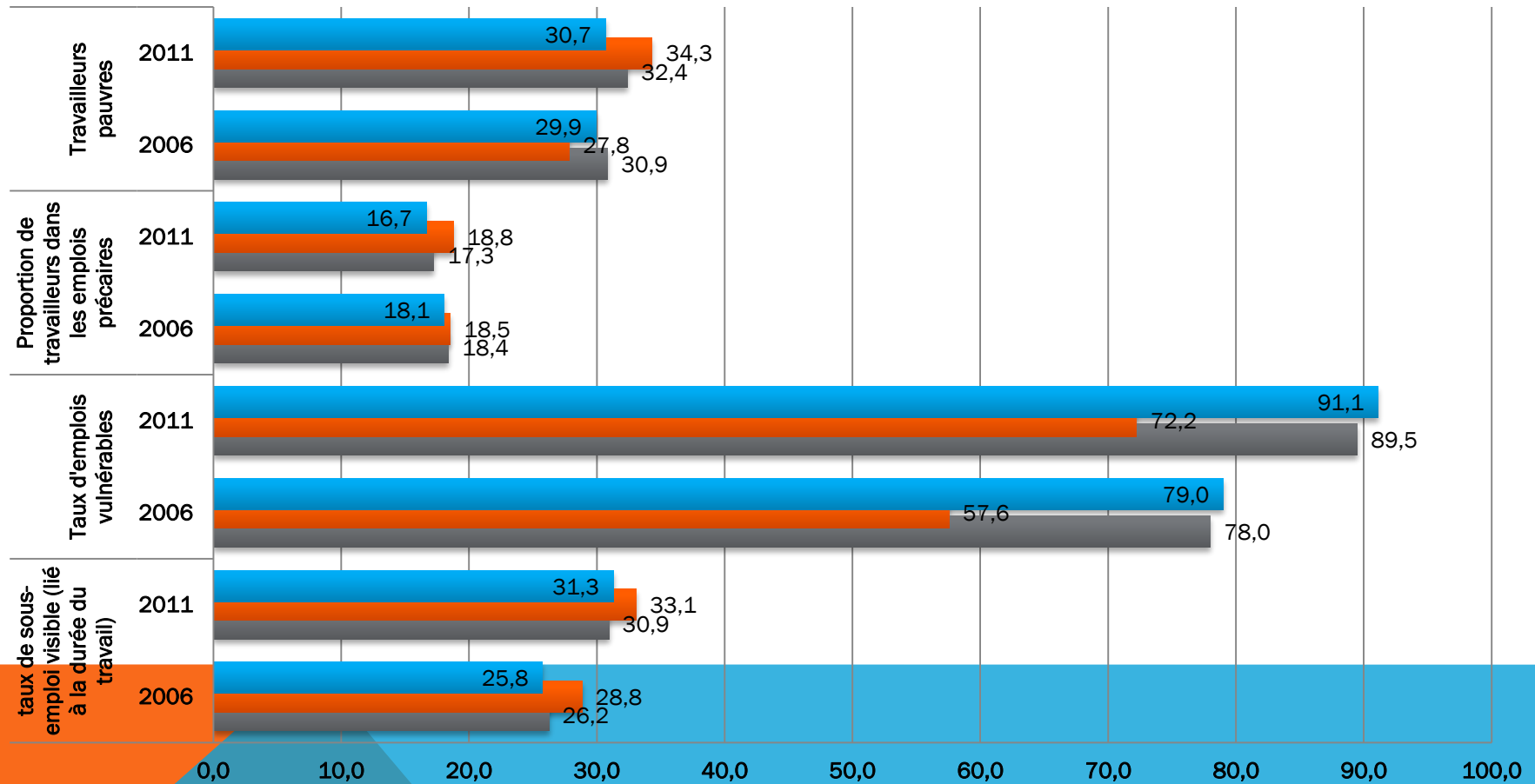
■ Féminin ■ Masculin ■ Ensemble



# SECTEUR INFORMEL ET TRAVAIL DECENT

## Secteur informel et travail décent (jeunes)

■ 25-34 ans ■ 15-24 ans ■ Ensemble

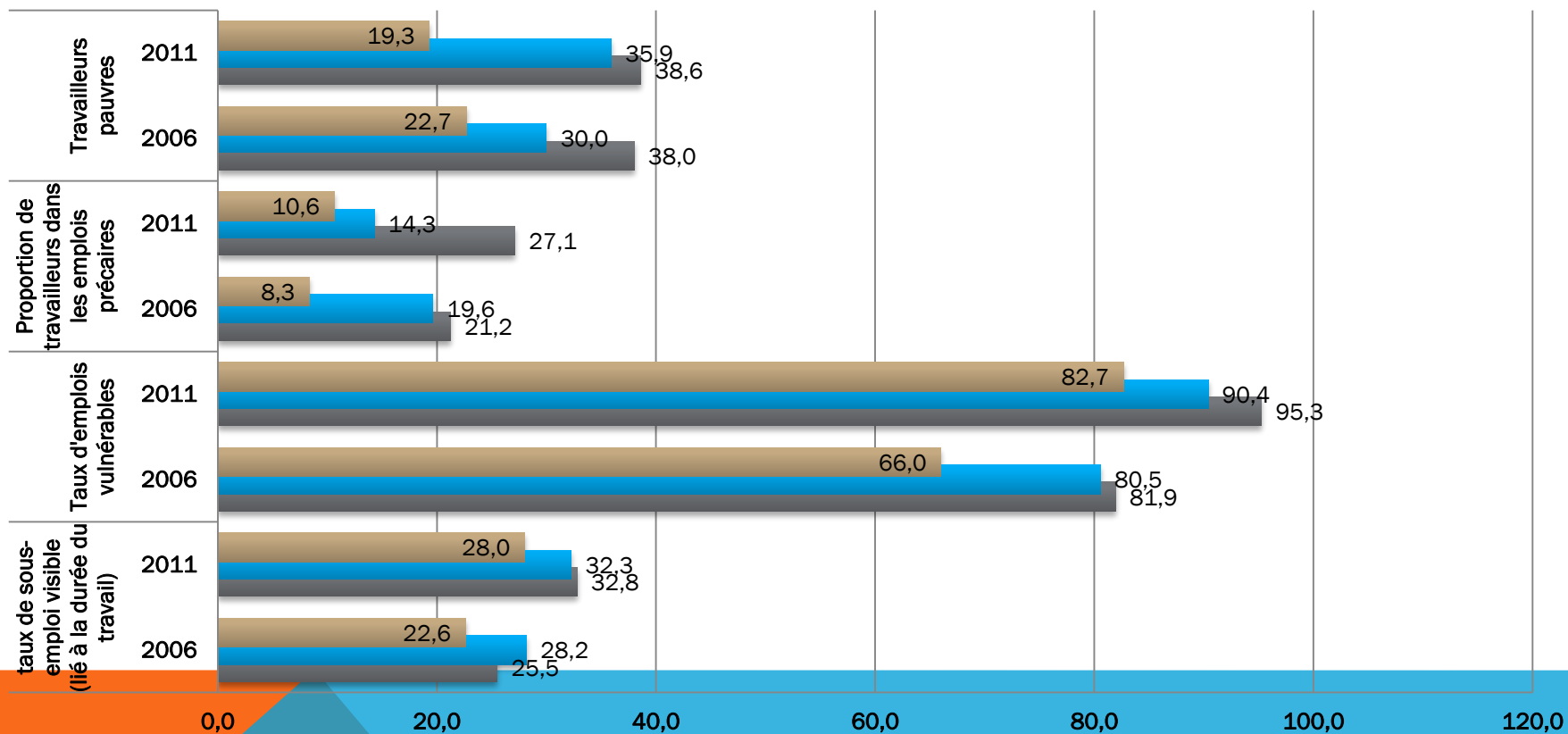


Source: INSAE, EMICoV 2006 et 2011

# SECTEUR INFORMEL ET TRAVAIL DECENT

## Secteur informel et travail décent (Quintile de richesse)

■ Plus riches ■ Moyens ■ Plus pauvres



Source: INSAE, EMICoV 2006 et 2011

# QUELQUES PISTES DE REFLEXION

1. Devons-nous penser comme monsieur Assane DIOP ancien DGA du BIT que “le secteur informel est une chance pour l’Afrique?”
2. Si oui, comment faire pour saisir cette opportunité?
3. Deux alternatives peuvent-etre explorées:
4. Evaluer le coût d’opportunité de la formalisation des Unités de production informelle (en termes d’amélioration de la contribution des UPI aux recettes de l’Etat et d’amélioration des conditions de vie et de travail des actifs), tout en sachant qu’en 5 ans la proportion d’entreprises formelles s’est accrue de 6 points, passant de 4,4% en 2006 à 10,5% en 2011.
5. Evaluer le niveau optimal de taxation des UPI, permettant à l’Etat d’une part de renflouer ses caisses, et d’autre part, de contribuer l’amélioration des conditions de vie et de travail des acteurs du secteur informel, tout en laissant à ce secteur sa flexibilité légendaire.

## QUELQUES DEFIS A RELEVER

1. Faciliter les procédures d'enregistrement des Unités de production informelle,
2. Améliorer les conditions d'accès des unités de production informelle au crédit,
3. Faciliter l'accès à l'information sur les marchés et les opportunités d'affaire, aux UPI en exploitant au mieux le potentiel offert par les Technologies de l'Information et de la Communication (TIC),
4. Former les chefs d'UPI en gestion et en tenue de comptes,
5. Améliorer les conditions de travail dans le secteur informel (rémunération, Sécurité et santé au travail, prestations sociales),
6. Améliorer la productivité des unités de production informelle.



**MERCI DE VOTRE AIMABLE ATTENTION**