

Mars 2020  
Mars 2020

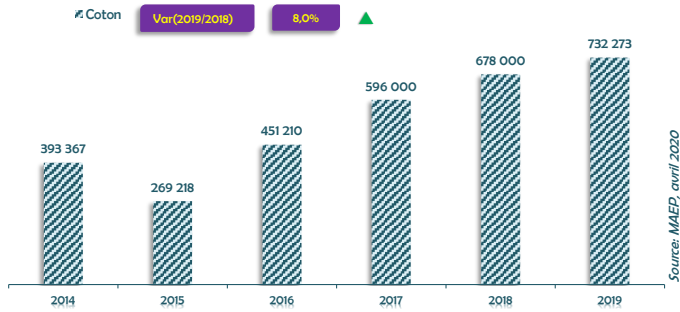
Édition TaBEB



## Production Agricole

En tonnes	2016-2017	2017-2018	2018-2019	2019-2020 (P)	Var.
Céréales	1 814 289	2 061 189	2 109 384	2 177 787	3,2%
Tubercules	6 994 622	7 488 885	7 742 026	7 955 450	2,8%
Légumes	420 148	464 573	502 564	583 668	16,1%
Cultures maraichères	730 728	733 895	716 917	706 346	-1,5%
Coton	451 210	596 000	678 000	732 273	8,0%

Source: MAEP, avril 2020



### Prix produits de base

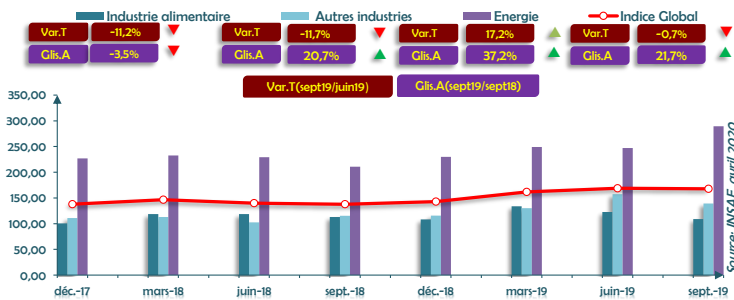
En FCFA/Kg	mars-19	févr.-20	mars-20	Var.M (mars20/fév20)	Clis.A (mars20/mars19)
Maïs	141,67	157,57	159,64	1,3%	12,7%
Riz	375,00	373,61	389,68	4,3%	3,9%
Igname	130,31	249,02	258,51	3,8%	98,4%
Manioc	159,38	163,66	157,33	-3,9%	-1,3%
Haricot	457,41	483,91	469,58	-3,0%	2,7%
Sorgho	241,69	280,23	273,14	-2,5%	13,0%
Arachide	603,46	678,73	676,04	-0,4%	12,0%

Source: MAEP, avril 2020

## Production Industrielle

En milliers	déc.-18	nov.-19	déc.-19	Var.M (déc19/nov19)	Clis.A (déc19/déc18)
Production d'électricité (Kwh)	2 282,1	56 826,4	75 775,3	33,3%	3220,5%
Importation d'électricité (Kwh)	113 251,0	113 714,3	124 484,6	9,5%	9,9%
Vente d'électricité (Kwh)	115 533,0	170 540,7	200 259,8	17,4%	73,3%
Eau (m3)	4 287,3	4 259,9	4 456,1	4,6%	3,9%
Ciment (Kg)	188 382,1	199 890,3	222 291,1	11,2%	18,0%

Source: BCEAO-SBEE-SONEB, avril 2020



### Immatriculation des véhicules

	sept.-18	août.-19	sept.-19	Var.M (sept19/août19)	Clis.A (sept19/sept18)
Immatriculations IT-AT-CD1	17,0	19,0	36,0	89,5%	111,8%
Immatriculations série normale	2 019,0	1 894,0	1 723,0	-9,0%	-14,7%
Immatriculation engins à 2 roues	35 042,0	7 961,0	8 723,0	9,6%	-75,1%

Source: DGT, avril 2020

## Traffic aéroportuaire

	déc.-18	nov.-19	déc.-19	Var.M (déc19/nov19)	Clis.A (déc19/déc18)
Nombre de passager à l'arrivée	24 893	20 696	24 536	18,6%	-1,4%
Nombre de passager au départ	21 609	21 280	21 149	-0,6%	-2,1%
Fret import (en kg)	164 310	177 665	170 582	-4,0%	3,8%
Poste import (en kg)	5 640	5 374	5 850	8,9%	3,7%
Fret export (en kg)	210 305	195 917	342 055	74,6%	62,6%
Poste export (en kg)	118	2 137	5 230	144,7%	4332,2%

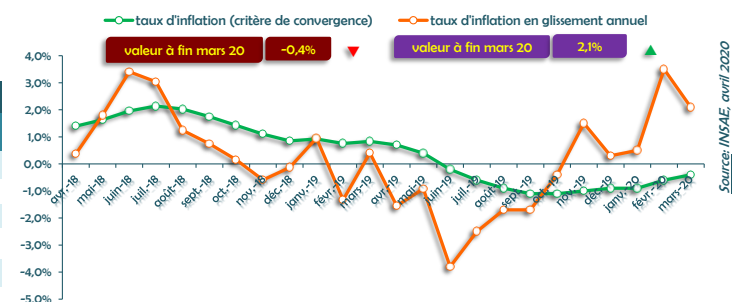
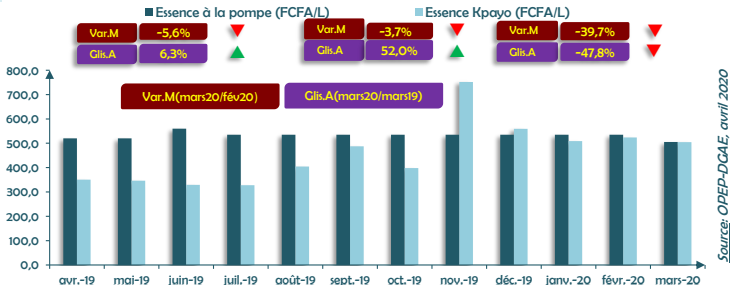
Source: ANAC, avril 2020

Var.M = Variation mensuelle Var.T = Variation trimestrielle  
 Poste import = Courriers et colis importés par voie aérienne  
 Poste export = Courriers et colis exportés par voie aérienne  
 NB: les décalages par rapport au mois sous revue sont dus à l'indisponibilité de données

## Trafic des marchandises au Port Autonome de cotonou

	mars-19	févr.-20	mars-20	Var.M (mars20/fév20)	Clis.A (mars20/mars19)
Nombre de navires	91	83	102	22,9%	12,1%
Import (en tonnes)	773 321	396 086	698 694	76,4%	-9,7%
Export (en tonnes)	130 528	213 331	188 392	-11,7%	44,3%
Transbordement (en tonnes)	32 209	62 792	48 973	-22,0%	52,0%
Nombre de véhicules	14 105	nd	nd		
Nombre de conteneurs	44 011	nd	nd		

Source: PAC, avril 2020



### Recettes

En milliards de FCFA	déc.-18	nov.-19	déc.-19	Var.M (déc19/nov19)	Clis.A (déc19/déc18)
Impôts	479	473	535	13,1%	11,6%
Douane	332	318	358	12,5%	7,9%
Non fiscales	217	169	195	15,2%	-10,3%

Source: CSPEF, avril 2020

## Exécution du Budget

En milliards de FCFA	déc.-18	nov.-19	déc.-19	Var.M (déc19/nov19)	Clis.A (déc19/déc18)
Dépenses de fonctionnement	357	334	370	10,6%	3,6%
Dépenses de transfert	179	168	181	7,6%	0,8%
Dépenses d'investissement	446	275	330	20,2%	-25,9%

Source: CSPEF, avril 2020

## Critères de Convergence UEMOA

	Normes	2016	2017	2018	2019
Solde global dons compris/PIB	> -3%	-4,4%	-4,3%	-2,9%	-0,5%
Taux d'inflation	< 3%	-0,8%	1,8%	0,8%	-0,9%
Encours de la dette/PIB	< 70%	35,9%	39,7%	41,1%	41,2%
Masse salariale/recettes fiscales	< 35%	55,2%	47,3%	44,0%	41,4%
Taux de pression fiscale	> 20%	9,2%	9,7%	10,3%	10,6%

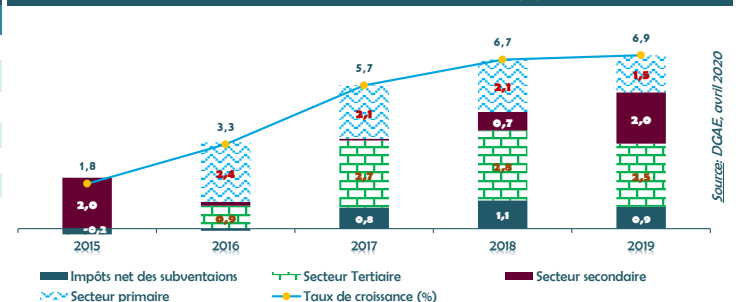
Source: DGAÉ, avril 2020

## Situation monétaire

En milliards de FCFA	févr.-19	janv.-20	févr.-20	Var.M (févr20/janv20)	Clis.A (févr20/févr19)
Avoirs Extérieur Nets	1 254	1 310	1 400	6,9%	11,7%
Crédits Intérieurs	1 400	1 389	1 395	0,4%	-0,3%
Masse Monétaire	1 394	1 444	1 546	7,1%	10,9%

Source: BCEAO, avril 2020

## Contribution sectorielle à la croissance (%)



Source: DGAÉ, avril 2020